

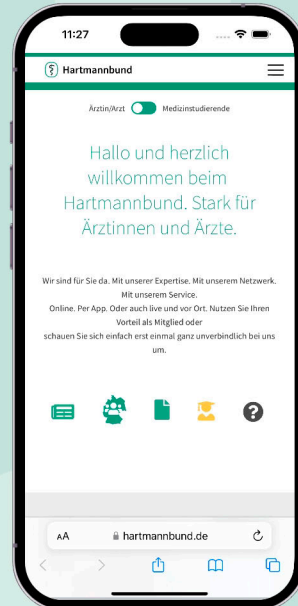


# Hartmannbund

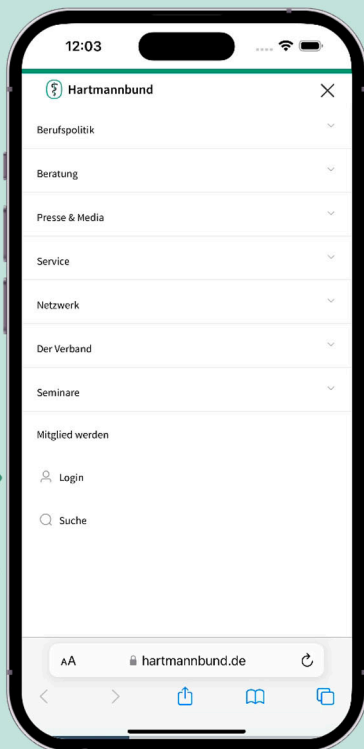
STARK FÜR ÄRZTINNEN UND ÄRZTE.

## Mitgliedskonto auf der Homepage erstellen

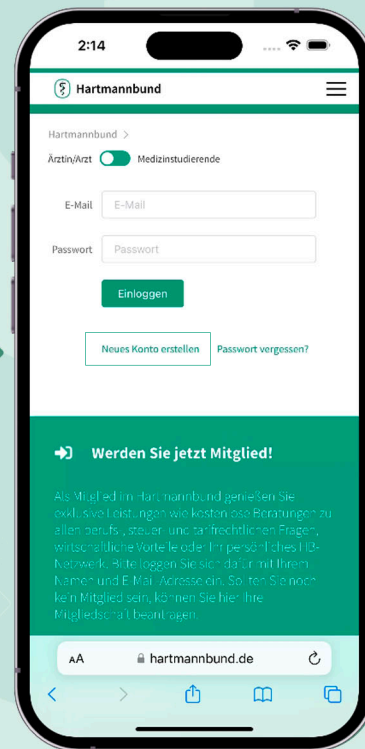
SO GEHEN SIE VOR



1. Rufen Sie mit Ihrem Smartphone die Seite [hartmannbund.de](https://hartmannbund.de) auf.



2. Tippen oben rechts das Menüsymbol ☰ und drücken Sie auf dann auf „Login“



3. Tippen Sie auf „Neues Konto erstellen“



# Hartmannbund

STARK FÜR ÄRZTINNEN UND ÄRZTE.

The screenshot shows the 'Ein neues Konto erstellen' (Create a new account) screen. At the top, there is a toggle for 'Arztin/Arzt' (checked) and 'Medizinstudierende' (unchecked). Below this, the 'Status' is set to 'Arzt/Ärztin'. The form includes fields for 'Name' (with 'Vorname' and 'Nachname' sub-fields), 'Titel', 'E-Mail', and 'Passwort' (with a 'Passwort wiederholen' field). A green 'Konto erstellen' button and a grey 'Einloggen' button are at the bottom.

4. Füllen Sie die \* benötigten Felder aus und drücken Sie auf „Konto erstellen“

The screenshot shows the 'Mitgliedschaft' (Membership) screen. The 'Mitgliedsnummer' (Membership number) is entered as '135980' and is marked as 'Verifiziert' (verified) with a green checkmark. A green 'Bestätigen' (Confirm) button is visible. Below the button, there is a note: 'Klicken Sie auf die Schaltfläche unten, um eine digitale Mitgliedskarte in Ihr Apple oder Google Wallet herunterzuladen' (Click the button below to download a digital membership card to your Apple or Google Wallet). Two buttons are shown: 'Add to Apple Wallet' and 'Hinzufügen zu Google Wallet'.

5. Drücken Sie danach in Ihrem Profil auf den Reiter **Mitgliedschaft**, tragen Sie Ihre Mitgliedsnummer ein und bestätigen Sie diese mit dem **grünen Button**.

Nun können Sie exklusive **Hartmannbund-Mitgliedervorteile** auf der Homepage auswählen und nutzen.